

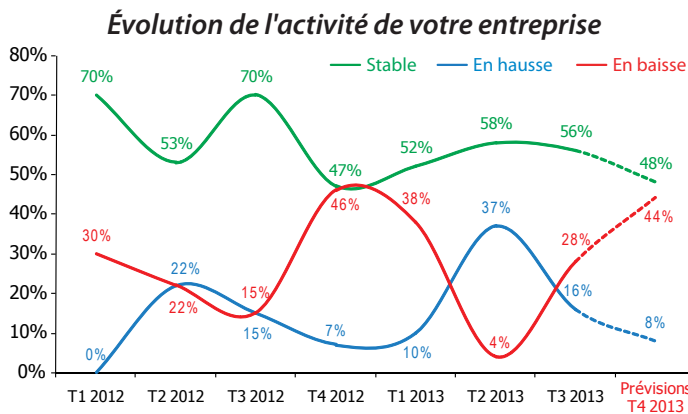
Une nouvelle dégradation de l'activité sur le 3^{ème} trimestre 2013

Après le rebond enregistré au 2^{ème} trimestre 2013, l'activité se dégrade à nouveau sur le 3^{ème} trimestre. Les prix pratiqués dans le secteur sont un peu plus stables mais à des niveaux certainement bas, tandis que les carnets de commandes se détériorent de 0,3 mois. L'emploi intérimaire s'effrite à nouveau quand, dans le même temps, des inquiétudes persistent pour l'emploi permanent. Enfin, les trésoreries se tendent toujours mais de manière moins forte que lors des enquêtes précédentes.

Prévisions sur le 4^{ème} trimestre 2013 : fortes inquiétudes

Les perspectives individuelles d'activité pour le 4^{ème} trimestre 2013 se dégraderaient plus nettement pour les entreprises TP85 dans un contexte où la perception du secteur dans son ensemble est un peu plus pessimiste. L'emploi intérimaire reculerait assez nettement sur cette fin d'année, tandis que des tensions demeureraient sur l'emploi permanent. Enfin, les trésoreries poursuivraient leur érosion au même rythme qu'au 3^{ème} trimestre.

● Repli de l'activité sur le 3^{ème} trimestre 2013 après le rebond enregistré sur le 2^{ème}



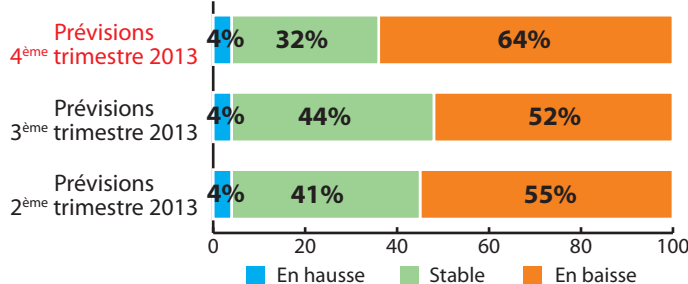
Le contexte se dégrade à nouveau sur le 3^{ème} trimestre 2013 : 28% des enquêtés déclarent un recul de leur activité (soit 24 points de plus que lors de l'enquête précédente) contre 16% une hausse (-21 points).

Concernant le 4^{ème} trimestre 2013, les anticipations d'activité prolongeraient cette mauvaise tendance (44% des enquêtés envisagent une activité en repli, soit 16 points de plus comparé au 3^{ème} trimestre).

L'arrivée de l'hiver (46% des enquêtés déclaraient déjà une baisse d'activité au 4^{ème} trimestre 2012), mais aussi la perspective des prochaines élections municipales (début 2014) qui devrait ralentir l'activité, pèsent certainement sur ces anticipations.

● Vision de l'ensemble du secteur : une inquiétude plus prononcée pour le 4^{ème} trimestre 2013

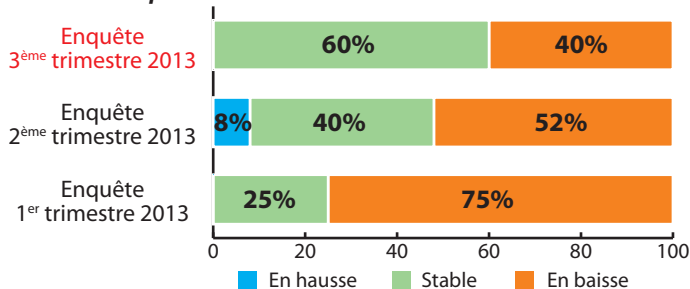
Sentiment sur l'évolution du secteur des TP dans son ensemble



Le sentiment des entrepreneurs TP85 concernant le 4^{ème} trimestre 2013 est plus pessimiste que lors des 2 trimestres précédents : 64% des enquêtés envisagent une baisse d'activité dans l'ensemble du secteur soit 12 points de plus que lors de l'enquête de juillet.

● Les prix pratiqués dans le secteur sont un peu plus stables mais à des niveaux certainement bas

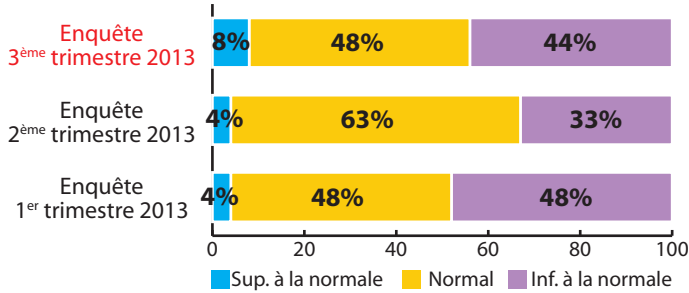
Évolution des prix dans le secteur des TP dans son ensemble



Au 3^{ème} trimestre 2013, la perception des prix pratiqués dans le secteur est stable pour 60% des enquêtés ... à un niveau toutefois certainement bas après plusieurs trimestres de baisse.

● **Des carnets de commandes qui se détériorent légèrement (-0,3 mois)**

Le carnet de commandes pour cette période de l'année

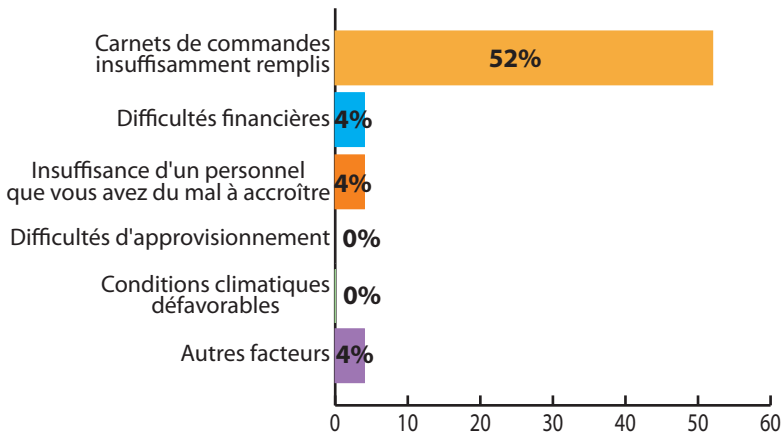


Le carnet de commandes moyen s'établit à **2,9 mois** lors de cette enquête, soit en baisse de **0,3 mois** comparé à celui déclaré au **2^{ème} trimestre (3,2 mois)**.

La perception des carnets de commandes se détériore sur le **3^{ème} trimestre** avec **44%** des entrepreneurs TP85 qui les jugent inférieurs à la normale (contre **33%** dans ce cas là sur le **2^{ème} trimestre**).

● **Les carnets de commandes demeurent la principale contrainte à l'accroissement de l'activité**

Les freins à l'accroissement de l'activité

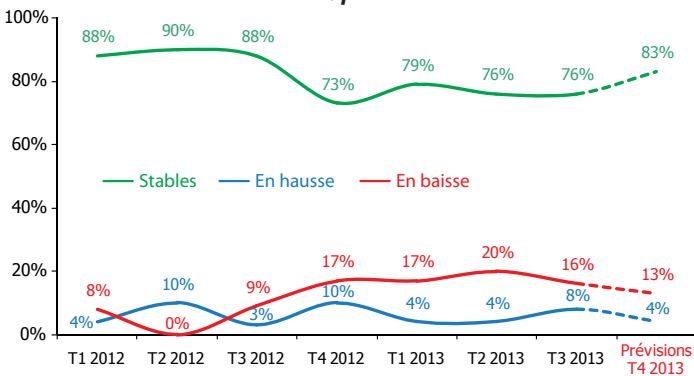


Sur le **3^{ème} trimestre 2013**, **56%** des entrepreneurs assurent connaître au moins un frein à l'accroissement de leur activité, **soit 6 points de moins que sur le 2^{ème} trimestre 2013**.

Le seul véritable frein demeure toutefois les **carnets de commandes insuffisamment remplis** (52% des enquêtés).

● **Des inquiétudes sur l'emploi permanent depuis le 4^{ème} trimestre 2012**

Évolution constatée/prévue des effectifs FIXES

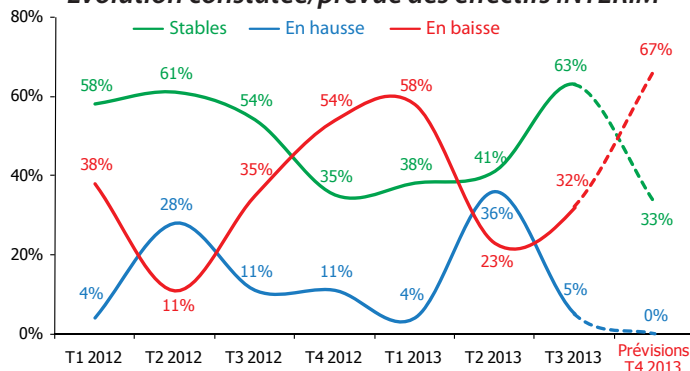


Les tensions sur l'emploi permanent apparues à la fin de l'année 2012, se poursuivent sans discontinuer depuis : **16% des entreprises déclarent une dégradation de leurs effectifs fixes sur le 3^{ème} trimestre 2013 ; elles étaient 20% et 17% dans ce cas là aux 2^{ème} et 1^{er} trimestres**.

Concernant le **4^{ème} trimestre 2013**, la tendance perdure.

● **Un emploi intérimaire qui se dégrade à nouveau sur le 3^{ème} trimestre ... vers un repli plus accentué sur le 4^{ème}**

Évolution constatée/prévue des effectifs INTÉRIM

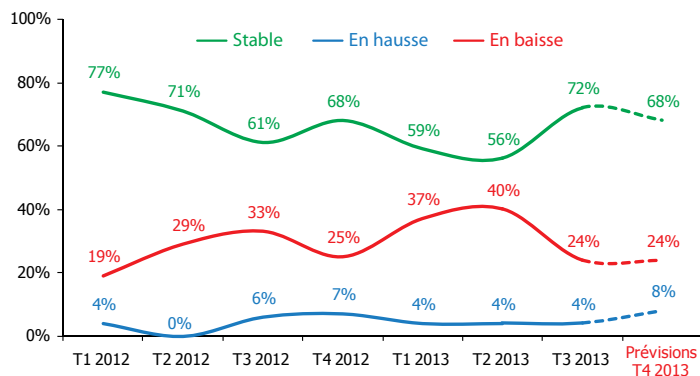


Après le net rebond enregistré sur le **2^{ème} trimestre**, l'emploi intérimaire se dégrade à nouveau sur le **3^{ème} trimestre 2013** : **32%** des enquêtés ont diminué leur effectif intérimaire (23% lors de l'enquête précédente) contre seulement **5%** qui l'ont accru (36% 3 mois plus tôt).

Sur le **4^{ème} trimestre 2013**, les perspectives sont particulièrement mal orientées : **67%** des enquêtés s'attendent à un repli de l'intérim.

Des trésoreries toujours tendues pour 1/4 des enquêtés

Évolution de votre trésorerie

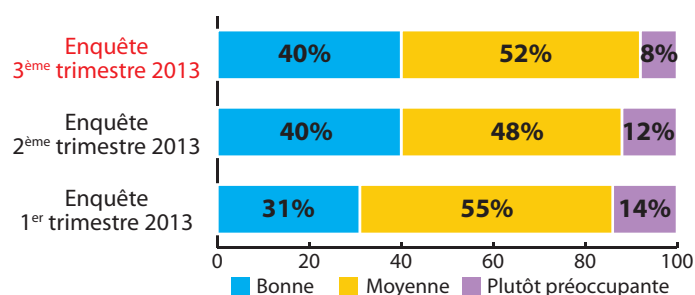


Les trésoreries des entreprises TP Vendée demeurent tendues au 3^{ème} trimestre 2013 pour près d'un quart des enquêtés (24%) ; tendance moins forte comparé à l'enquête précédente.

Au 4^{ème} trimestre 2013, les perspectives sur les trésoreries restent sensiblement identiques aux résultats enregistrés lors de la présente enquête.

Situation financière des entreprises TP Vendée stable sur le 3^{ème} trimestre 2013

Situation financière de votre entreprise

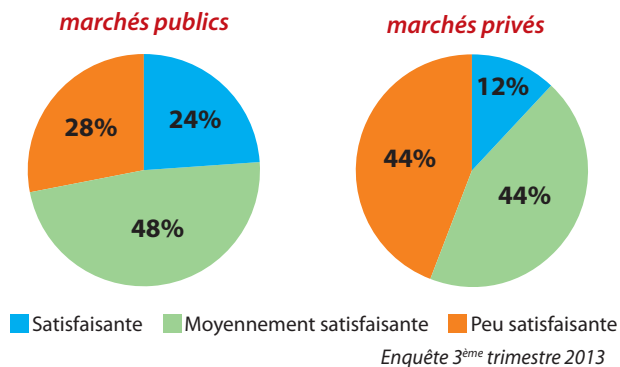


La situation financière des entreprises TP85 demeure stable voire en légère amélioration sur le 3^{ème} trimestre 2013.

La part des enquêtés qui expriment une situation "plutôt préoccupante" a reculé de 4 points au profit de ceux qui la jugent "moyenne".

Une "qualité de paiement" qui se dégrade fortement dans les marchés privés et de manière plus mesurée dans les marchés publics

Qualité de paiement (délais, défauts éventuels ...) des clients



Dans les marchés publics, la part des entreprises déclarant une qualité de paiement "peu satisfaisante" progresse de 4 points, tandis que celle la déclarant "satisfaisante" recule de 8 points.

Dans les marchés privés, les "satisfaits" reculent de 4 points tandis que les "peu satisfaits" progressent de 16 points.

Document réalisé en partenariat avec l'Observatoire Économique, Social et Territorial de la Vendée

